

Senseair AB (publ)  
Org nr 556475-5519

## Årsredovisning för räkenskapsåret 2007

Styrelsen och verkställande direktören avger följande årsredovisning.

Innehåll	Sida
- förvaltningsberättelse	2
- resultaträkning	5
- balansräkning	6
- kassaflödesanalys	8
- noter	9

Om inte annat särskilt anges, redovisas alla belopp i tusental kronor.

## Förvaltningsberättelse

### Information om verksamheten

Bolaget bedriver forskning och produktutveckling inom området mätning av gaser. Bolaget tillverkar och försäljer dessa produkter över hela världen.

### VD:s kommentarer 2007 samt framtida utveckling

#### SenseAir

Som tidigare meddelats har ett amerikanskt bolag visat intresse att lägga ett bud på samtliga aktier i SenseAir AB. Diskussioner mellan huvudägarna och budgivaren har pågått sedan november samtidigt som bolagets aktier varit handelsstoppade på Alternativa aktiemarknaden. De konkreta förhandlingarna har dock slutligen lett till konstaterandet att förutsättning för något förvärv inte föreligger och parterna har därför beslutat sig för att avsluta förvärvsdiskussionerna. Huvudskälet är att såväl konjunkturen som aktiemarknaden har fallit kraftigt under tiden som diskussionerna har pågått, vilket omöjliggjort för parterna att enas om villkoren.

Arbetet med detta har som väntat tagit en del kraft och energi från den löpande verksamheten och på ett sätt känns det skönt att återigen kunna fokusera framåt igen.

#### Kvalitetscertifiering

Under Q4 har vi genomgått kvalitetscertifieringen från vår nya OEM-kund Trane och nu ökar leveranserna successivt.

#### Nytt bolag

Vi har också under året inlett processen att avknoppa ett nytt bolag, JonDeTech, till aktie-ägarna. JonDeTech är den del av SenseAir som bedriver forskning i Uppsala. Orsaken var att det med tiden visade sig att resultatet av denna forskning ger möjlighet till ett mycket vidare användningsområde än det som SenseAir utnyttjar. Därför beslutades det på en extra bolagsstämma i december att frikoppla denna forskningsdel från SenseAir.

Detta kommer att ske någon gång under 2008.

#### Alkolås

En annan viktig händelse är att vi tagit ett rejält kliv framåt för att en gång för alltid, tillsammans med Autoliv, lösa de kvarvarande problemen med dåligt fungerande "alkolås". Ett system baserat på pålitlig IR-teknik är det enda sättet att bemästra både tillförlitligheten i mätningarna och att säkert veta att det är en människa som andas i apparaten, att det inte är luft från en cykelpump eller en ballong.

Alkolåsutvecklingen kommer att bedrivas under flera år med varierande intensitet och inriktning. Under 2007 befästes tekniken och under 2008 kommer man att färdigställa prototyper samt inleda utvecklingen av produktionssystem.

### Ordergång och försäljning

Nettoomsättningen för året ökade med 2 % och uppgick till 90 009 kSEK (88 004 kSEK). Omsättningen under fjärde kvartalet var nästan 12 % mindre än under 2006. Den blygsamma omsättningsökningen kan till stor del förklaras med att Europa haft en exceptionell varm vinter som medfört att vi inte har fått avsättning för en av våra volymprodukter.

Byggmarknaden har varit stark ända fram till sista kvartalet men där vi möjligen ser en avmattning i, framför allt, den hitintills starka byggmarknaden i USA. Det har varit många diskussioner om hur vi kommer att påverkas av detta men hitintills har vi inte hört från någon av "de stora" att det skulle påverka byggandet av den typen av byggnader som sätter in CO<sub>2</sub>-givare.

### **Resultat**

Rörelseresultatet uppgick till 5 020 kSEK (16 471 kSEK).

Den varma vintern i Europa har satt sina spår i försäljningsutvecklingen för säkerhetsavstängare och vi har här en situation där vi under året tappar 13 miljoner i förväntad försäljning. Detta har gjort att vi till viss del fått obalans i resurserna mellan utveckling och produktion inom företaget. Vi saknar tillräcklig kapacitet på utvecklingsidan och har haft överkapacitet på produktionsidan. Detta kommer vi successivt att rätta till under 2008.

Under senare tid har vi också använt konsulter mer än vanligt, konsulter som både hjälpt oss med produktionsrelaterade ärenden samt med rådgivning och förhandlingar med eventuell ny ägare.

### **Produktion**

Vi har nu kunnat börja använda den nya roboten. Vi tror att detta kommer att förbättra vår utgående kvalitet ytterligare. Idag har vi redan en kvalitetsnivå som ligger över våra kvalificerade kunders begäran men långt ifrån de krav som fordonsindustrin kräver, och som vi har som mål att uppnå. Vi tror att med hjälp av den nya roboten, som både kan hantera sensorerna vid uppäckning och registrering och även avregistrering i dator efter produktion och packning, märkbart kan förbättra kvaliteten.

### **Forskning och utveckling**

Vi har kunnat konstatera att kunder i dag gärna diskuterar stora projekt med oss och visar tydligt att de kan tänka sig att betala för att få just deras projekt prioriterat hos oss. Detta är något nytt för oss och i framtiden kommer vi att få svar på om detta är bestående. I dag har vi fyra relativt stora kundprojekt i olika stadier samt ytterligare några som vi själva har valt att finansiera för att inte låsas av en enskild kund.

### **Finansiering och likviditet**

Kassaflödet från den löpande verksamheten under perioden uppgick till 4 877 kSEK (13 554 kSEK). SenseAirs likvida medel uppgick vid utgången av december till 8 461 kSEK (20 199 kSEK). Räntebärande skulder uppgick till 16 650 kSEK (18 943 kSEK) per 31 december.

### **Personal**

Det genomsnittliga antalet anställda uppgick till 75 personer under perioden.

### **Utsikter**

Under det första kvartalet kommer vi att behöva både bromsa och gasa. I dag har vi brist på kvalificerade tekniker. Vi har otroligt många intressanta projekt, några betalda och några som vi ser en bredare marknad för och som vi driver helt i egen regi. Mängden projekt tyder på att det finns en optimism hos kunder runt om i världen, vilket långsiktigt är till vår fördel. Kortsiktigt lider vi lite av att vi inte har några kalla vintrar längre och självklart är det alla pratar om - vad kommer att hända i USA kommer våra typer av byggnader att stoppas eller minska under finanskrisen?

Vi ska också under de närmaste kvartalen anpassa oss till en ny situation där vi samarbetar närmare med vissa större kunder och gör gemensamma projekt med dem. Ett av de mest intressanta projekten bedrivs med en kund i Japan, vilken vi lärt känna genom många års samarbete och som jag personligen, och även Hans Martin (vår grundare), har besökt många gånger. Detta kan leda till flera stora gemensamma projekt i framtiden som möjliggör att vi får en gratis väg in på marknader som vi tidigare inte har behärskat. Ett annat projekt som bör nämnas är ett i Sverige inom utvecklandet av "alkolås" där svenska Autoliv är huvudaktör. Detta tror jag mycket på trots att det är ett tekniskt mycket komplicerat projekt. Det underlättas dock av att samarbetspartnern ligger geografiskt nära. Här deltar även Volvo som redan gått ut i tidningar och talat om att de vill vara först med detta system.

Sist men inte minst - vad kommer att hända med dollarns utveckling? Redan i dag lider vi av den svaga USA-valutan och en ytterligare nedgång kommer att påverka oss negativt. Vår enskilt största konkurrent har sitt ursprung i USA och för tillfället uppträder denna konkurrent mycket aggressivt på marknaden. Vi har en mycket stor del av försäljningen i dollar och alldeles för mycket av inköpen i SEK eller Euro.

RÅN

Samtidigt som marknaden för CO<sub>2</sub>-sensorer ökar så ökar också konkurrensen; under året har det dykt upp flera nya aktörer som tidigare var okända för oss. En del är mindre lyckade men några har fokuserat sig på en del av våra marknader.

Med andra ord går vi en spännande tid till mötes. Den underliggande trenden är att alla blir mer medvetna om vad CO<sub>2</sub> är. Även medvetandet om att det finns en stor potential att använda denna parameter till lönsamma energibesparingar växer. Besök gärna vår hemsida där vi har en egen publikation: "What is carbon dioxide" (än så länge endast på engelska) där man bland annat kan läsa om varför man använder CO<sub>2</sub> som en styrparameter vid energibesparingar.

2008-04-12

Arvid Egeland, VD

### Flerårsjämförelse

Bolagets ekonomiska utveckling i sammandrag.

		<u>2007</u>	<u>2006</u>	<u>2005</u>	<u>2004</u>	<u>2003</u>
Nettoomsättning	tkr	90 009	88 004	40 584	34 299	33 990
Forskning & utv.kostnader	tkr	12 191	9 562	9 711	7 214	5 248
Resultat efter finansiella poster	tkr	4 401	14 945	-2 291	891	3 117
Resultat efter skatt	tkr	2 042	7 744	131	557	1 700
Balansomslutning	tkr	53 333	54 924	27 968	20 173	18 553
Antal anställda	st	75	52	44	35	34
Soliditet	%	45	38	37	59	61

Nyckeltalsdefinitioner framgår av not 1

### Förslag till vinstdisposition

Till årsstämman förfogande står följande vinstmedel:

Balanserade vinstmedel	14 329 551
Årets vinst	2 042 383
	<hr/>
kronor	16 371 934

Styrelsen föreslår att vinstmedlen disponeras så att

i ny räkning överförs	16 371 934
	<hr/>
kronor	16 371 934

<b>Resultaträkning</b>	<b>Not</b>	<b>2007</b>	<b>2006</b>
Nettoomsättning	2	90 009	88 004
Kostnad för sålda varor		-65 975	-57 983
<b>Bruttoresultat</b>		<u>24 034</u>	<u>30 021</u>
Försäljningskostnader		-6 742	-5 564
Administrationsomkostnader	3	-3 149	-2 428
Forsknings- och utvecklingskostnader		-12 191	-9 562
Övriga rörelseintäkter	4	3 068	4 004
<b>Rörelseresultat</b>	5	<u>5 020</u>	<u>16 471</u>
<b>Resultat från finansiella poster</b>			
Övriga ränteintäkter och liknande resultatposter		648	137
Räntekostnader och liknande resultatposter		-1 267	-1 664
<b>Summa resultat från finansiella poster</b>		<u>-619</u>	<u>-1 527</u>
<b>Resultat efter finansiella poster</b>		4 401	14 944
Bokslutsdispositioner	6	-1 427	-4 168
Skatt på årets resultat		-932	-3 033
<b>Årets vinst</b>		<u>2 042</u>	<u>7 743</u>

*RWA*

<b>Balansräkning</b>	<b>Not</b>	<b>2007-12-31</b>	<b>2006-12-31</b>
<b>Tillgångar</b>			
<b>Anläggningstillgångar</b>			
<u>Materiella anläggningstillgångar</u>			
Byggnader och mark	7	700	711
Förbättringar hyrda lokaler	8	1 654	1 314
Maskiner och andra tekniska anläggningar	9	2 715	3 642
Inventarier, verktyg och installationer	10	4 255	1 436
Pågående nyanläggningar	11	409	158
		<hr/>	<hr/>
		9 733	7 261
		<hr/>	<hr/>
<u>Finansiella anläggningstillgångar</u>			
Andelar i koncernföretag	12	100	-
Andra långfristiga värdepappersinnehav	13	868	-
		<hr/>	<hr/>
		968	0
		<hr/>	<hr/>
<b>Summa anläggningstillgångar</b>		<b>10 701</b>	<b>7 261</b>
		<hr/>	<hr/>
<b>Omsättningstillgångar</b>			
<u>Varulager m m</u>			
Varulager		21 355	16 997
		<hr/>	<hr/>
<u>Kortfristiga fordringar</u>			
Kundfordringar		11 098	8 401
Aktuella skattefordringar		363	-
Övriga kortfristiga fordringar		769	1 613
Förutbetalda kostnader och upplupna intäkter		586	453
		<hr/>	<hr/>
		12 816	10 467
		<hr/>	<hr/>
<u>Kassa och bank</u>		8 461	20 199
		<hr/>	<hr/>
<b>Summa omsättningstillgångar</b>		<b>42 632</b>	<b>47 663</b>
		<hr/>	<hr/>
<b>Summa tillgångar</b>		<b>53 333</b>	<b>54 924</b>
		<hr/>	<hr/>

<b>Balansräkning</b>	Not	2007-12-31	2006-12-31
<b>Eget kapital och skulder</b>			
<b>Eget kapital</b>	14		
<u>Bundet eget kapital</u>			
Aktiekapital		555	555
Reservfond		3 105	3 105
		<u>3 660</u>	<u>3 660</u>
<u>Fritt eget kapital</u>			
Balanserad vinst eller förlust		14 330	6 586
Årets vinst		2 042	7 743
		<u>16 372</u>	<u>14 329</u>
<b>Summa eget kapital</b>		<u>20 032</u>	<u>17 989</u>
<b>Obeskattade reserver</b>	15	<u>5 594</u>	<u>4 168</u>
<u>Långfristiga skulder</u>			
Skulder till kreditinstitut		1 595	2 735
<b>Summa långfristiga skulder</b>		<u>1 595</u>	<u>2 735</u>
<u>Kortfristiga skulder</u>			
Skulder till kreditinstitut		1 140	1 390
Checkräkningskredit		13 915	14 818
Leverantörsskulder		4 583	7 005
Aktuella skatteskulder		-	2 453
Övriga kortfristiga skulder		521	569
Upplupna kostnader och förutbetalda intäkter	16	5 953	3 797
<b>Summa kortfristiga skulder</b>		<u>26 112</u>	<u>30 032</u>
<b>Summa eget kapital och skulder</b>		<u>53 333</u>	<u>54 924</u>
<b>Ställda säkerheter</b>	17	27 000	27 000
<b>Ansvarsförbindelser</b>	18	654	959

<b>Kassaflödesanalys</b>	<b>2007</b>	<b>2006</b>
<b>Den löpande verksamheten</b>		
Rörelseresultat före finansiella poster	5 021	16 471
Avskrivningar	1 997	1 463
Övriga ej likviditetspåverkande poster	3 048	3 202
	<hr/>	<hr/>
	10 066	21 136
Erhållen ränta	648	137
Erlagd ränta	-1 267	-1 663
Betald inkomstskatt	-3 749	136
	<hr/>	<hr/>
	5 698	19 746
Ökning/minskning varulager	-8 274	-5 723
Ökning/minskning kundfordringar	-2 697	-2 838
Ökning/minskning övriga kortfristiga rörelsefordringar	711	-463
Ökning/minskning leverantörsskulder	-2 422	2 231
Ökning/minskning övriga kortfristiga rörelseskulder	2 108	601
	<hr/>	<hr/>
<b>Kassaflöde från den löpande verksamheten</b>	<b>-4 876</b>	<b>13 554</b>
<b>Investeringsverksamheten</b>		
Investeringar i materiella anläggningstillgångar	-4 469	-3 925
Investeringar i dotterbolag	-100	-
	<hr/>	<hr/>
<b>Kassaflöde från investeringsverksamheten</b>	<b>-4 569</b>	<b>-3 925</b>
<b>Finansieringsverksamheten</b>		
Amortering av skuld	-1 140	-1 140
Ökning/minskning kortfristiga finansiella skulder	-1 153	10 899
	<hr/>	<hr/>
<b>Kassaflöde från finansieringsverksamheten</b>	<b>-2 293</b>	<b>9 759</b>
<b>Årets kassaflöde</b>	<b>-11 738</b>	<b>19 388</b>
<b>Likvida medel vid årets början</b>	<b>20 199</b>	<b>811</b>
	<hr/>	<hr/>
<b>Likvida medel vid årets slut</b>	<b>8 461</b>	<b>20 199</b>

## Noter

### Not 1 Redovisnings- och värderingsprinciper

Bolagets årsredovisning har upprättats enligt Årsredovisningslagen och Bokföringsnämndens allmänna råd.

#### Koncernredovisning

Bolaget bildade under december 2007 ett helägt dotterbolag, JonDeTech AB (556750-1787). Då ingen verksamhet ännu bedrivs i dotterbolaget har ingen koncernredovisning upprättats per 2007-12-31.

#### Intäkter

Försäljning av varor redovisas vid leverans av produkter till kunden, i enlighet med försäljningsvillkoren. Försäljningen redovisas efter avdrag för moms och rabatter.

#### Inkomstskatter

Redovisade inkomstskatter innefattar skatt som skall betalas eller erhållas avseende aktuellt år samt justeringar avseende tidigare års aktuella skatt.

Skatteskulder/-fordringar värderas till vad som enligt företagets bedömning skall erläggas till eller erhållas från skatteverket. Bedömningen görs enligt de skatteregler och skattesatser som är beslutade eller som är aviserade och med stor säkerhet kommer att fastställas.

För poster som redovisas i resultaträkningen, redovisas även därmed sammanhängande skatteeffekter i resultaträkningen. Skatteeffekter av poster som redovisas direkt mot eget kapital, redovisas mot eget kapital.

Uppskjuten skatt avseende framtida skatteeffekter redovisas inte i resultat- och balansräkningarna.

#### Materiella anläggningstillgångar

Materiella anläggningstillgångar redovisas till anskaffningsvärde minskat med avskrivningar. Materiella anläggningstillgångar skrivs av systematiskt över tillgångens bedömda nyttjandeperiod. Linjär avskrivningsmetod används för samtliga typer av materiella tillgångar. Följande avskrivningstider tillämpas:

	År
Byggnader	50
Förbättring hyrda lokaler	20
Maskiner och andra tekniska anläggningar	5
Inventarier, verktyg och installationer	3,33-10

#### Fordringar

Fordringar upptas till det belopp som efter individuell prövning beräknas bli betalt. Fordringar och skulder i utländsk valuta har omräknats till balansdagens kurs. Kursdifferenser på kortfristiga fordringar och skulder ingår i rörelseresultatet.

#### Varulager

Varulagret värderas, med tillämpning av först-in först-ut-principen, till det lägsta av anskaffningsvärdet och nettoförsäljningsvärdet på balansdagen.

#### Kassaflödesanalys

Kassaflödesanalysen upprättas enligt indirekt metod. Det redovisade kassaflödet omfattar endast transaktioner som medför in- eller utbetalningar.

#### Nyckeltalsdefinitioner

##### Soliditet

Eget kapital och obeskattade reserver (med avdrag för uppskjuten skatt) i förhållande till balansomslutningen.

DKA

**Not 2 Intäkternas fördelning**

	<u>2007</u>	<u>2006</u>
I nettoomsättningen ingår intäkter från:		
Sverige	22 170	11 985
Övriga EG länder	24 613	22 828
Nordamerika	17 356	14 872
Övriga marknader	25 871	38 319
Summa	<u>90 010</u>	<u>88 004</u>

**Not 3 Ersättning till revisorerna**

	<u>2007</u>	<u>2006</u>
<u>Revision</u>		
Öhrlings PricewaterhouseCoopers	70	-
KPMG	46	58
<u>Andra uppdrag än revisionsuppdraget</u>		
Öhrlings PricewaterhouseCoopers	15	-
KPMG	24	42
Summa	<u>155</u>	<u>100</u>

**Not 4 Övriga rörelseintäkter**

	<u>2007</u>	<u>2006</u>
Statliga bidrag	2 200	4 000
Återvunna kundfordringar	868	-
Hysesintäkter	-	4
Summa	<u>3 068</u>	<u>4 004</u>

**Not 5 Personal**

	<u>2007</u>	<u>2006</u>
<b>Medelantalet anställda</b>		
Kvinnor	30	22
Män	45	30
Totalt	<u>75</u>	<u>52</u>

	<u>2007</u>	<u>2006</u>
<b>Löner, ersättningar, sociala avgifter och pensionskostnader</b>		
Löner och ersättningar till styrelsen och verkställande direktören	1	1
Löner och ersättningar till övriga anställda	21	14
	<u>—</u>	<u>—</u>
	22	15
Sociala avgifter enligt lag och avtal	8	5
Pensionskostnader för styrelsen och verkställande direktören	-	-
Pensionskostnader för övriga anställda	1	1
	<u>—</u>	<u>—</u>
<b>Totalt</b>	<b><u>31</u></b>	<b><u>21</u></b>
<b>Sjukfrånvaro</b>		
Total sjukfrånvaro	2,2	1,6
- långtidssjukfrånvaro *	2,6	6,3
- sjukfrånvaro för män	2,2	1,7
- sjukfrånvaro för kvinnor	2,3	1,8
- anställda - 29 år	4,1	2,3
- anställda 30 - 49 år	1,8	2,0
- anställda 50 år -	1,9	0,6

\* Med långtidssjuk avses sjukfrånvaro under en sammanhängande tid av 60 dagar eller mer.

#### Not 6 Bokslutsdispositioner

	<u>2007</u>	<u>2006</u>
Skillnad mellan bokförda avskrivningar och avskrivningar enligt plan	-326	-557
Förändring av periodiseringsfond	-1 100	-3 611
	<u>—</u>	<u>—</u>
<b>Summa</b>	<b><u>-1 426</u></b>	<b><u>-4 168</u></b>

#### Not 7 Byggnader och mark

	<u>2007</u>	<u>2006</u>
Ingående anskaffningsvärden	730	712
Inköp	-	18
	<u>—</u>	<u>—</u>
Utgående ackumulerade anskaffningsvärden	730	730
Ingående avskrivningar	-19	-8
Årets avskrivningar	-12	-11
	<u>—</u>	<u>—</u>
Utgående ackumulerade avskrivningar	-31	-19
	<u>—</u>	<u>—</u>
Bokfört värde byggnader i Sverige	<u>699</u>	<u>711</u>
Taxeringsvärden byggnader i Sverige	311	283
Taxeringsvärden mark i Sverige	84	78

70/1

**Not 8 Förbättringar hyrda lokaler**

	<u>2007</u>	<u>2006</u>
Ingående anskaffningsvärde	1 828	1 465
Nyanskaffningar	436	363
	<hr/>	<hr/>
Utgående ackumulerade anskaffningsvärden	2 264	1 828
Nedskrivet mot glesbygdsstöd	-65	-65
Ingående ackumulerade avskrivningar	-449	-378
Årets avskrivningar	-96	-71
	<hr/>	<hr/>
Utgående ackumulerade avskrivningar	<u>-545</u>	<u>-449</u>
Summa	<u>1 654</u>	<u>1 314</u>

**Not 9 Maskiner och andra tekniska anläggningar**

	<u>2007</u>	<u>2006</u>
Ingående anskaffningsvärden	7 042	4 454
Årets förändringar		
-Inköp	-	2 588
	<hr/>	<hr/>
Utgående ackumulerade anskaffningsvärden	7 042	7 042
Nedskrivet mot glesbygdsstöd	-578	-578
Ingående avskrivningar	-2 822	-2 106
Årets förändringar		
-Avskrivningar	-927	-716
	<hr/>	<hr/>
Utgående ackumulerade avskrivningar	<u>-3 749</u>	<u>-2 822</u>
Utgående restvärde enligt plan	<u>2 715</u>	<u>3 642</u>

2006

**Not 10 Inventarier, verktyg och installationer**

	<u>2007</u>	<u>2006</u>
Ingående anskaffningsvärden	6 087	5 040
Årets förändringar		
-Inköp	3 624	1 047
-Omklassificeringar	158	-
	<u>9 869</u>	<u>6 087</u>
Utgående ackumulerade anskaffningsvärden		
Nedskrivet mot glesbygdsstöd	-356	-356
Ingående avskrivningar	-4 294	-3 629
Årets förändringar		
-Avskrivningar	-963	-665
	<u>-5 257</u>	<u>-4 294</u>
Utgående ackumulerade avskrivningar		
Utgående restvärde enligt plan	<u>4 256</u>	<u>1 437</u>

**Not 11 Pågående nyanläggningar**

	<u>2007</u>	<u>2006</u>
Ingående nedlagda kostnader	158	130
Under året nedlagda kostnader	409	158
Under året genomförda omfördelningar	-158	-130
	<u>409</u>	<u>158</u>
Utgående nedlagda kostnader		

**Not 12 Andelar i koncernföretag**

	<u>2007-12-31</u>	<u>2006-12-31</u>
Ingående anskaffningsvärde	-	-
Årets anskaffning	100	-
	<u>100</u>	<u>0</u>
Utgående ackumulerade anskaffningsvärden		
	<u>100</u>	<u>0</u>
Utgående redovisat värde		
	<u>100</u>	<u>0</u>

<u>Namn, org nr, säte</u>	<u>Kapital- andel %</u>	<u>Rösträtts- andel %</u>	<u>Bokfört värde</u>	<u>Antal andelar</u>
JonDeTech AB u.b, Delsbo	100	100	100 000	1 000
Summa			<u>100 000</u>	

**Not 13 Andra långfristiga värdepappersinnehav**

	<u>2007-12-31</u>	<u>2006-12-31</u>
Ingående anskaffningsvärden	-	-
Årets förändringar		
-Tillkommande värdepapper	868	-
	<u>868</u>	<u>-</u>
Utgående ackumulerade anskaffningsvärden	868	0
	<u>868</u>	<u>0</u>
Utgående redovisat värde, totalt	868	0
	<u>868</u>	<u>0</u>
Varav noterade aktier		
Redovisat värde	868	-
Börsvärde eller motsvarande	615	-

**Not 14 Förändring av eget kapital**

	<u>2007-12-31</u>	<u>2006-12-31</u>
<b>Bundet eget kapital</b>		
<u>Aktiekapital</u>		
Belopp vid årets ingång	555	555
	<u>555</u>	<u>555</u>
Belopp vid årets utgång	555	555
	<u>555</u>	<u>555</u>
<u>Reservfond</u>		
Belopp vid årets ingång	3 105	3 105
	<u>3 105</u>	<u>3 105</u>
Belopp vid årets utgång	3 105	3 105
	<u>3 105</u>	<u>3 105</u>
Summa bundet eget kapital vid årets utgång	3 660	3 660
	<u>3 660</u>	<u>3 660</u>
<b>Fritt eget kapital</b>		
Belopp vid årets ingång	14 330	6 586
Årets resultat	2 042	7 743
	<u>16 372</u>	<u>14 329</u>
Belopp vid årets utgång	16 372	14 329
	<u>16 372</u>	<u>14 329</u>

Aktiekapitalet består efter aktiesplit juni 2007 av 6 000 000 st A-aktier och 7 320 000 st B-aktier. Röstvärdet är 10/1. Handel på den öppna marknaden sker endast med B-aktier.

**Not 15 Obeskattade reserver**

	<u>2007-12-31</u>	<u>2006-12-31</u>
Akkumulerad skillnad mellan bokförda avskrivningar och avskrivningar enligt plan	883	557
Periodiseringsfond	4 711	3 611
	<u>5 594</u>	<u>4 168</u>
Summa	5 594	4 168
	<u>5 594</u>	<u>4 168</u>

Not 16 Upplupna kostnader och förutbetalda intäkter

	<u>2007-12-31</u>	<u>2006-12-31</u>
Upplupna semesterlöner	3 182	2 189
Upplupna sociala avgifter	1 587	1 186
Övriga poster	1 184	422
Summa	<u>5 953</u>	<u>3 797</u>

Not 17 Ställda säkerheter

	<u>2007-12-31</u>	<u>2006-12-31</u>
För egna avsättningar och skulder		
Avseende Skulder till kreditinstitut		
Företagsinteckningar	27 000	27 000
Summa ställda säkerheter	<u>27 000</u>	<u>27 000</u>


Not 18 Ansvarsförbindelser

	<u>2007-12-31</u>	<u>2006-12-31</u>
Oavskriven del av statligt bidrag	654	959
Summa ansvarsförbindelser	<u>654</u>	<u>959</u>


Delsbo 2008-05-19




Gunnar Boman  
Ordförande




Hans Martin



Gunnar Axe

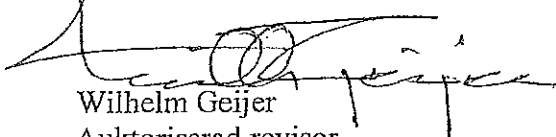


Arvid Egeland  
Verkställande direktör



Karl Johan Pettersen


Min revisionsberättelse har lämnats 2008-05-19.



Wilhelm Geijer  
Auktoriserad revisor



Öhrlings

PRICEWATERHOUSECOOPERS 

## Revisionsberättelse

Till årsstämman i

**Senseair AB (publ)**

Org nr 556475-5519

Jag har granskat årsredovisningen och bokföringen samt styrelsens och verkställande direktörens förvaltning i Senseair AB (publ) för år 2007. Det är styrelsen och verkställande direktören som har ansvaret för räkenskapshandlingarna och förvaltningen och för att årsredovisningslagen tillämpas vid upprättandet av årsredovisningen. Mitt ansvar är att uttala mig om årsredovisningen och förvaltningen på grundval av min revision.

Revisionen har utförts i enlighet med god revisions sed i Sverige. Det innebär att jag planerat och genomfört revisionen för att med hög men inte absolut säkerhet försäkra mig om att årsredovisningen inte innehåller väsentliga felaktigheter. En revision innefattar att granska ett urval av underlagen för belopp och annan information i räkenskapshandlingarna. I en revision ingår också att pröva redovisningsprinciperna och styrelsens och verkställande direktörens tillämpning av dem samt att bedöma de betydelsefulla uppskattningar som styrelsen och verkställande direktören gjort när de upprättat årsredovisningen samt att utvärdera den samlade informationen i årsredovisningen. Som underlag för mitt uttalande om ansvarsfrihet har jag granskat väsentliga beslut, åtgärder och förhållanden i bolaget för att kunna bedöma om någon styrelseledamot eller verkställande direktören är ersättningsskyldig mot bolaget. Jag har även granskat om någon styrelseledamot eller verkställande direktören på annat sätt har handlat i strid med aktiebolagslagen, årsredovisningslagen eller bolagsordningen. Jag anser att min revision ger mig rimlig grund för mina uttalanden nedan.

Årsredovisningen har upprättats i enlighet med årsredovisningslagen och ger en rättvisande bild av bolagets resultat och ställning i enlighet med god redovisningssed i Sverige. Förvaltningsberättelsen är förenlig med årsredovisningens övriga delar.

Jag tillstyrker att årsstämman fastställer resultaträkningen och balansräkningen, disponerar vinsten enligt förslaget i förvaltningsberättelsen och beviljar styrelsens ledamöter och verkställande direktören ansvarsfrihet för räkenskapsåret.

Stockholm den 19 maj 2008

  
Wilhelm Geijer  
Auktoriserad revisor