

Styrelsen och verkställande direktören för

Senseair AB (publ)

Org nr 556475-5519

får härmed avge

Årsredovisning

för räkenskapsåret 1 januari - 31 december 2006

<u>Innehåll:</u>	<u>sida</u>
VD Kommentarer	2
Förvaltningsberättelse	4
Resultaträkning	5
Balansräkning	6
Ställda säkerheter och ansvarsförbindelser	7
Kassaflödesanalys	8
Noter med redovisningsprinciper och bokslutskommentarer	10
Underskrifter	15

VD:s KOMMENTAR 2006 SENSEAIR AB

SenseAir lägger ett mycket intressant år bakom sig – 2006 var det år då SenseAir befäste sin ställning som världsledande leverantör av IR CO₂-sensorer. Detta har varit möjligt tack vare att våra gamla kunder inom ventilationsindustrin är trogna SenseAir OCH att nya kunder inom mer säkerhetsorienterad industri har tillkommit.

Antalet producerade enheter har ökat med åtta gånger, jämfört med året innan, och omsättningen har under samma period ökat med mer än 100 %.

Den helt nya produktionslinan för modulprodukterna har under året trimmats och stadigt blivit bättre. Tack vare denna produktionslina har vi kunnat etablera en ny prisnivå på marknaden och ett flertal nya applikationer har tillkommit. Vi förutspår därför att tillväxttakten för företaget de nästkommande tio åren kommer att överträffa de föregående tio åren. Mellan åren 1996 och 2006 var tillväxttakten i genomsnitt 27 % per år.

Miljöapplikationer

SenseAirs verksamhet stämmer bra överens med samhällets ökande fokusering på miljöfrågor, både inom- och utomhus. Kopplingen mellan CO₂-sensorer och forskning/studier kring den globala uppvärmningen ökar ständigt vilket skapar nya applikationer och därmed även en ökad efterfrågan på CO₂-sensorer.

De ökande energipriserna medför att intresset för behovsstyrd ventilation (en energisparande installation med CO₂-sensor) inte endast tar sikte på miljöaspekten utan även har en allt större ekonomisk betydelse

Kulturella skillnader bidrar till att metoderna för att lösa ventilationsfrågor kan variera väldigt mycket i olika länder och världsdelar, men i alla lösningar behövs underhållsfria CO₂-sensorer. Till dessa finns endast ett fåtal leverantörer och SenseAir är den största.

Exempel på ett nytt användningsområde av CO₂-sensorer är rening av luft i kombination med ventilation av lägenheter. SenseAir är involverat i detta.

Fordonsapplikationer

SenseAir kommer fortsättningsvis att satsa på nya marknader och nya applikationer för sina produkter. Ett intressant område är relaterat till alkomätare för förare av fordon.

Även andra applikationer för fordon kommer att växa under de närmaste åren. Idag ser vi behovsstyrd ventilation i tunnelbanevagnar och vi kommer snart att se detta även i långdistansbussar samt förhoppningsvis inom en snar framtid även i så kallade lyxbilar. Erfarenhetsmässigt brukar utrustning i lyxbilar med en viss fördröjning även installeras i standardbilar.

Jag bedömer att de kommande fjorton åren för SenseAir blir lika framgångsrika som de senaste fjorton åren beroende på att marknaden för SenseAirs produkter ständigt tycks öka med anledning av nya applikationsområden.

SenseAirs tillväxt kommer enligt mitt förmenande under den kommande 10-årsperioden att blir betydande.

Med vänliga hälsningar

VD

Arvid Egeland

Förvaltningsberättelse

Allmänt om verksamheten

Bolaget bedriver forskning och produktutveckling inom området mätning av gaser. Bolaget tillverkar och försäljer dessa produkter över hela världen.

Bolagets ekonomiska utveckling kan beskrivas översiktligt enligt nedan:

	<u>2006</u>	<u>2005</u>	<u>2004</u>	<u>2003</u>	<u>2002</u>
Nettoomsättning	88 004	40 584	34 299	33 990	26 760
Resultat efter finansiella poster	14 945	-2 291	891	3 117	641
Resultat efter skatt	7 744	131	557	1 700	264
Balansomslutning	54 924	27 968	20 173	18 553	14 991
Forskning o utvecklingskostnader	9 562	9 711	7 214	5 248	4 419
Soliditet %	38	37	59	61	61
Medelantal anställda	52	44	35	34	28

Förväntningar avseende den framtida utvecklingen

År 2006 har, precis som 2005, präglats av stora kostnader för utvecklingen av den nya plattformen för volymtillverkning. I år har dock bolaget kunnat börja skörda frukterna av tidigare års stora satsningar.

Under kommande år förväntas bolaget kunna öka sin omsättning, med fortsatt god lönsamhet.

Ytterligare kommentarer om den framtida utvecklingen finns i VDs kommentarer.

Förslag till disposition beträffande bolagets vinst eller förlust

Styrelsen och verkställande direktören föreslår att till förfogande stående vinstmedel, kronor 14 329 551,36, balanseras i ny räkning.

Vad beträffar företagens resultat och ställning i övrigt, hänvisas till efterföljande resultat- och balansräkningar med tillhörande bokslutskommentarer.

Resultaträkning

<i>Belopp i tkr</i>	<i>Not</i>	<i>2006-01-01 - 2006-12-31</i>	<i>2005-01-01 - 2005-12-31</i>
Nettoomsättning		88 004	40 584
Kostnad för sålda varor		-57 983	-26 979
Bruttoresultat		<u>30 021</u>	<u>13 605</u>
Försäljningskostnader		-5 564	-5 168
Administrationskostnader		-2 428	-1 541
Forsknings- och utvecklingskostnader		-9 562	-9 711
Övriga rörelseintäkter	3	4 004	772
Rörelseresultat	2,4-5	<u>16 471</u>	<u>-2 043</u>
Resultat från finansiella poster			
Ränteintäkter och liknande resultatposter		137	18
Räntekostnader och liknande resultatposter		-1 663	-266
Resultat efter finansiella poster		<u>14 945</u>	<u>-2 291</u>
Bokslutsdispositioner	6	-4 168	2 542
Resultat före skatt		<u>10 777</u>	<u>251</u>
Skatt på årets resultat		-3 033	-120
Årets resultat		<u>7 744</u>	<u>131</u>

Balansräkning

<i>Belopp i tkr</i>	<i>Not</i>	<i>2006-12-31</i>	<i>2005-12-31</i>
TILLGÅNGAR			
Anläggningstillgångar			
<i>Materiella anläggningstillgångar</i>			
Maskiner och andra tekniska anläggningar	9	3 642	1 887
Inventarier, verktyg och installationer	10	1 436	991
Fastighet	7	711	705
Förbättringar hyrda lokaler	8	1 314	1 086
Pågående nyanläggningar		158	130
Summa anläggningstillgångar		7 261	4 799
Omsättningstillgångar			
<i>Varulager m m</i>			
Färdiga varor och handelsvaror		16 997	14 476
		16 997	14 476
<i>Kortfristiga fordringar</i>			
Kundfordringar		8 401	5 563
Skattefordringar		–	716
Övriga fordringar		1 638	1 186
Förutbetalda kostnader och upplupna intäkter		428	417
		10 467	7 882
Kassa och bank		20 199	811
Summa omsättningstillgångar		47 663	23 169
SUMMA TILLGÅNGAR		54 924	27 968

Balansräkning

<i>Belopp i tkr</i>	<i>Not</i>	<i>2006-12-31</i>	<i>2005-12-31</i>
EGET KAPITAL OCH SKULDER			
<i>Eget kapital</i>	11		
<i>Bundet eget kapital</i>			
Aktiekapital (4 440 000 aktier)		555	555
Reservfond		3 105	1 015
Överkursfond		–	2 090
		<u>3 660</u>	<u>3 660</u>
<i>Fritt eget kapital</i>			
Balanserad vinst eller förlust		6 586	6 455
Årets resultat		7 744	131
		<u>14 330</u>	<u>6 586</u>
		17 990	10 246
<i>Obeskattade reserver</i>			
Akkumulerade avskrivningar utöver plan	12	557	–
Periodiseringsfonder	13	3 611	–
		<u>4 168</u>	<u>–</u>
<i>Långfristiga skulder</i>			
Checkräkningskredit	14,16	14 818	3 919
Övriga skulder till kreditinstitut	15,16	2 735	4 125
		<u>17 553</u>	<u>8 044</u>
<i>Kortfristiga skulder</i>			
Skulder till kreditinstitut	15,16	1 390	1 140
Leverantörskulder		7 005	4 774
Skatteskulder		2 453	–
Övriga skulder		568	329
Upplupna kostnader och förutbetalda intäkter	17	3 797	3 435
		<u>15 213</u>	<u>9 678</u>
SUMMA EGET KAPITAL OCH SKULDER		<u>54 924</u>	<u>27 968</u>

Ställda säkerheter och ansvarsförbindelser

<i>Belopp i tkr</i>	<i>2006-12-31</i>	<i>2005-12-31</i>
Ställda säkerheter		
<i>För egna skulder och avsättningar</i>		
Företagsinteckningar	<u>27 000</u>	<u>19 400</u>
Summa ställda säkerheter	27 000	19 400
Ansvarsförbindelser		
<i>Villkorad återbetalningsskyldighet för erhållit Landsbygdsstöd</i>		
Borgensförbindelser	959	890
	<u>–</u>	<u>700</u>
	959	1 590

Kassaflödesanalys

<i>Belopp i TSEK</i>	<i>2006-01-01 -2006-12-31</i>	<i>2005-01-01 -2005-12-31</i>
Den löpande verksamheten		
Resultat efter finansiella poster	14 945	-2 291
Justeringar för poster som inte ingår i kassaflödet, m.m.	1 463	1 068
	16 408	-1 223
Betald skatt	136	-598
Kassaflöde från den löpande verksamheten före förändringar av rörelsekapital	16 544	-1 821
<i>Kassaflöde från förändringar i rörelsekapital</i>		
Ökning(-)/Minskning(+) av varulager	-2 521	-3 671
Ökning(-)/Minskning(+) av rörelsefordringar	-3 301	-1 494
Ökning(+)/Minskning(-) av rörelseskulder	2 832	2 102
Kassaflöde från den löpande verksamheten	13 554	-4 884
Förvärv av materiella anläggningstillgångar	-3 925	-3 424
Kassaflöde från investeringsverksamheten	-3 925	-3 424
Finansieringsverksamheten		
Upptagna lån	9 759	8 104
Kassaflöde från finansieringsverksamheten	9 759	8 104
Årets kassaflöde	19 388	-204
Likvida medel vid årets början	811	1 015
Likvida medel vid årets slut	20 199	811

Tilläggsupplysningar till kassaflödesanalys

<i>Belopp i TSEK</i>	<i>2006-01-01 -2006-12-31</i>	<i>2005-01-01 -2005-12-31</i>
Betalda räntor och erhållen utdelning		
Erhållen ränta	137	18
Erlagd ränta	1 663	266
Justeringar för poster som inte ingår i kassaflödet m m		
Av- och nedskrivningar av tillgångar	1 463	1 068
Likvida medel		
<i>Följande delkomponenter ingår i likvida medel:</i>		
Kassa och bank	20 199	811

Noter med redovisningsprinciper och bokslutskommentarer

Belopp i tkr om inget annat anges

Allmänna redovisningsprinciper

Årsredovisningen har upprättats i enlighet med årsredovisningslagen samt rekommendationer och allmänna råd från normgivande organ. Nedan redogörs för vilka rekommendationer och allmänna råd som tillämpats.

Värderingsprinciper m m

Tillgångar, avsättningar och skulder har värderats till anskaffningsvärden om inget annat anges nedan.

Intäkter

Intäktsredovisningen sker i enlighet med BFNAR 2003:3 Intäkter.

Bolaget redovisar därför inkomst till nominellt värde (fakturabelopp) om bolaget får ersättning i likvida medel direkt vid leverans. Avdrag görs för lämnade rabatter. Inkomsten från bolagets försäljning av varor redovisas som intäkt när följande villkor är uppfyllda; de väsentliga risker och förmåner som är förknippade med varornas ägande har överförts till köparen, inkomsten kan beräknas på ett tillförlitligt sätt, det är sannolikt att de ekonomiska fördelar som bolaget ska få av transaktionen kommer att tillfalla bolaget och de utgifter som uppkommit eller som förväntas uppkomma till följd av transaktionen kan beräknas på ett tillförlitligt sätt.

Varulager

Varulagret är upptaget till det lägsta av anskaffningsvärdet enligt den s k först-in först-ut principen respektive verkligt värde. Inkursansrisker har därvid beaktats. I egentillverkade halv- och helfabrikat består anskaffningsvärdet av direkta tillverkningskostnader samt skäligt pålägg för indirekta tillverkningskostnader.

Fordringar

Fordringar har efter individuell värdering upptagits till belopp varmed de beräknas inflyta.

Fordringar och skulder i utländsk valuta

Fordringar och skulder i utländsk valuta har omräknats till balansdagens kurs. Kursdifferenser på kortfristiga fordringar och skulder ingår i rörelseresultatet.

Avskrivningsprinciper för anläggningstillgångar

Avskrivningar enligt plan baseras på ursprungliga anskaffningsvärden och beräknad ekonomisk livslängd. Nedskrivning sker vid bestående värdenedgång.

Följande avskrivningstider tillämpas:

Materiella anläggningstillgångar

Byggnader	50 år
Förbättring hyrda lokaler	20 år
Maskiner och andra tekniska anläggningar	5 år
Inventarier, verktyg och installationer	3,33-5 år

Skillnaden mellan ovan nämnda avskrivningar och skattemässigt gjorda avskrivningar redovisas som ackumulerade överavskrivningar, vilka ingår i obeskattade reserver.

Not 1 Nettoomsättningens fördelning på geografiska marknader

	2006-01-01 - 2006-12-31	2005-01-01 - 2005-12-31
Sverige	11 992	8 784
Övriga EG Länder	22 983	13 281
Nordamerika	14 751	10 297
Övriga marknader	38 278	8 222
	<u>88 004</u>	<u>40 584</u>

Not 2 Anställda och personalkostnader

	2006-01-01 - 2006-12-31	2005-01-01 - 2005-12-31
Medelantalet anställda	52	44
Varav män	58%	61%

Löner, andra ersättningar och sociala kostnader

Styrelse och VD	650	697
Övriga anställda	14 289	10 488
Summa	14 939	11 185
Sociala kostnader (varav pensionskostnader)	6 303 (1 291)	4 912 (1 024)

Löner till anställda, förutom VD, som tillika är styrelseledamöter redovisas bland Övriga anställda.

Av bolagets pensionskostnader avser 243 (f.å. 164) VD.

Bolaget har inga ytterligare pensionsförpliktelser till styrelse eller VD.

Avgångsvederlag till VD och nyckelpersoner uppgår enligt avtal till 2 årslöner.

Könsfördelning i företagsledningen

Av bolagets styrelseledamöter och ledande befattningshavare är samtliga män.

Sjukfrånvaro

	2006-01-01 2006-01-31	2005-01-01 2005-12-31
Total sjukfrånvaro	1,6%	1,6%
Långtidssjukfrånvaro	6,3%	-
Sjukfrånvaro för män	1,7%	1,4%
Sjukfrånvaro för kvinnor	1,8%	2,2%
Anställda -29 år	2,3%	3,3%
Anställda 30 - 49 år	2,0%	1,3%
Anställda 50 år eller äldre	0,6%	1,2%

Arvode och kostnadsersättning till revisorer

	2006-01-01 - 2006-12-31	2005-01-01 - 2005-12-31
KPMG, Göran Öqvist		
Revisionsuppdrag	58	45
Andra uppdrag	42	22

Not 3 Övriga rörelseintäkter

	2006-01-01 - 2006-12-31	2005-01-01 - 2005-12-31
Statliga bidrag	4 000	712
Övrigt, hyresintäkter	4	60
	4 004	772

Not 4 Avskrivningar av materiella och immateriella anläggningstillgångar

	2006-01-01 - 2006-12-31	2005-01-01 - 2005-12-31
Fastighet	-11	-8
Förbättringar hyrda lokaler	-71	-54
Maskiner och andra tekniska anläggningar	-716	-385
Inventarier, verktyg och installationer	-665	-621
	-1 463	-1 068

Not 5 Leasingavgifter avseende operationell leasing

	2006-01-01 - 2006-12-31	2005-01-01 - 2005-12-31
<i>Tillgångar som innehas via operationella leasingavtal</i>		
Räkenskapsårets betalda leasingavgifter	168	134
Avtalade framtida leasingavgifter	520	127

Not 6 Bokslutsdispositioner

	2006-01-01 - 2006-12-31	2005-01-01 - 2005-12-31
Skillnad mellan bokförd avskrivning och avskrivning enligt plan		
- Maskiner och andra tekniska anläggningar	-557	152
Periodiseringsfond, årets avsättning	-3 611	-
Periodiseringsfond, årets återföring	-	2 390
	-4 168	2 542

Not 7 Byggnad

	2006-12-31	2005-12-31
<i>Akkumulerade anskaffningsvärden</i>		
Vid årets början	567	-
Nyanskaffningar	18	567
	585	567
<i>Akkumulerade avskrivningar enligt plan</i>		
Vid årets början	-8	-
Årets avskrivning enligt plan	-11	-8
	-19	-8
Planenligt restvärde vid årets slut	566	559
Taxeringsvärde Byggnad		283
Taxeringsvärde Mark		78

Not 8 Förbättringar hyrda lokaler

	2006-12-31	2005-12-31
<i>Ackumulerade anskaffningsvärden</i>		
Vid årets början	1 464	1 057
Nyanskaffningar	363	407
Nedskrivning mot glesbygdsstöd	-65	-65
	<u>1 762</u>	<u>1 399</u>
<i>Ackumulerade avskrivningar enligt plan</i>		
Vid årets början	-378	-324
Årets avskrivning enligt plan på anskaffningsvärden	-71	-54
	<u>-449</u>	<u>-378</u>
Planenligt restvärde vid årets slut	1 313	1 021

Not 9 Maskiner och andra tekniska anläggningar

	2006-12-31	2005-12-31
<i>Ackumulerade anskaffningsvärden</i>		
Vid årets början	4 454	2 619
Nyanskaffningar	2 588	1 835
Avskrivning mot glesbygdsstöd	-583	-466
	<u>6 459</u>	<u>3 988</u>
<i>Ackumulerade avskrivningar enligt plan</i>		
Vid årets början	-2 101	-1 716
Årets avskrivning enligt plan på anskaffningsvärden	-716	-385
	<u>-2 817</u>	<u>-2 101</u>
Planenligt restvärde vid årets slut	3 642	1 887

Not 10 Inventarier, verktyg och installationer

	2006-12-31	2005-12-31
<i>Ackumulerade anskaffningsvärden</i>		
Vid årets början	5 046	4 598
Nyanskaffningar	1 047	448
Avskrivning mot glesbygdsstöd	-351	-351
	<u>5 742</u>	<u>4 695</u>
<i>Ackumulerade avskrivningar enligt plan</i>		
Vid årets början	-3 791	-3 170
Årets avskrivning enligt plan på anskaffningsvärden	-665	-621
	<u>-4 456</u>	<u>-3 791</u>
Planenligt restvärde vid årets slut	1 436	991

Not 11 Eget kapital

	Aktie- kapital	Reservfond Överkurs- fond	Fritt eget kapital
Vid årets början	555	3 105	6 586
<i>Disposition enl bolagsstämmobeslut</i>			
Årets resultat			7 744
Vid årets slut	555	3 105	14 330

Not 12 Ackumulerade avskrivningar utöver plan

	2006-12-31	2005-12-31
Maskiner och inventarier	557	–
	557	–

Not 13 Periodiseringsfonder

	2006-12-31	2005-12-31
• Avsatt vid taxering 2007	3 611	–
	3 611	–

Not 14 Checkräkningskredit

	2006-12-31	2005-12-31
Beviljad kreditlimit	17 000	7 000
Outnyttjad del	-2 182	-3 081
Utnyttjat kreditbelopp	14 818	3 919

Säkerheter redovisas i not 16 'Ställda säkerheter för skulder till kreditinstitut'.

Not 15 Övriga skulder till kreditinstitut, långfristiga

	2006-12-31	2005-12-31
Förfallotidpunkt, 1-5 år från balansdagen	2 735	4 125
	2 735	4 125


Not 16 Ställda säkerheter för skulder till kreditinstitut

	2006-12-31	2005-12-31
Företagsinteckningar	27 000	19 400
	27 000	19 400


Not 17 Upplupna kostnader och förutbetalda intäkter

	2006-12-31	2005-12-31
Personalrelaterade skulder	3 375	2 849
Övriga poster	422	586
	<u>3 797</u>	<u>3 435</u>

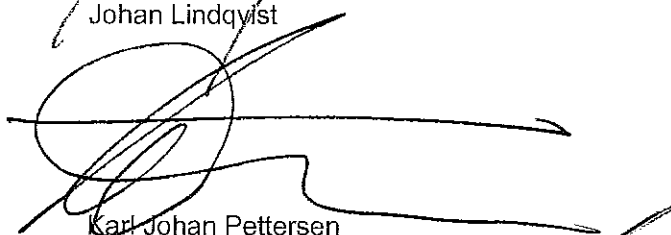
Delsbo den 12 mars 2007

Gunnar Boman
Ordförande


Johan Lindqvist




Hans Martin




Karl Johan Pettersen



Gunnar Axe

Arvid Egeland
Verkställande direktör

Min revisionsberättelse har lämnats 2007-03-29

Göran Öqvist
Auktoriserad revisor

Revisionsberättelse

Till årsstämman i Senseair AB (publ)

Org nr 556475-5519


Jag har granskat årsredovisningen och bokföringen samt styrelsens och verkställande direktörens förvaltning i Senseair AB (publ) för år 2006. Det är styrelsen och verkställande direktören som har ansvaret för räkenskapshandlingarna och förvaltningen och för att årsredovisningslagen tillämpas vid upprättandet av årsredovisningen. Mitt ansvar är att uttala mig om årsredovisningen och förvaltningen på grundval av min revision.

Revisionen har utförts i enlighet med god revisionssed i Sverige. Det innebär att jag planerat och genomfört revisionen för att med hög men inte absolut säkerhet försäkra mig om att årsredovisningen inte innehåller väsentliga felaktigheter. En revision innefattar att granska ett urval av underlagen för belopp och annan information i räkenskapshandlingarna. I en revision ingår också att pröva redovisningsprinciperna och styrelsens och verkställande direktörens tillämpning av dem samt att bedöma de betydelsefulla uppskattningar som styrelsen och verkställande direktören gjort när de upprättat årsredovisningen samt att utvärdera den samlade informationen i årsredovisningen. Som underlag för mitt uttalande om ansvarsfrihet har jag granskat väsentliga beslut, åtgärder och förhållanden i bolaget för att kunna bedöma om någon styrelseledamot eller verkställande direktören är ersättningsskyldig mot bolaget. Jag har även granskat om någon styrelseledamot eller verkställande direktören på annat sätt har handlat i strid med aktiebolagslagen, årsredovisningslagen eller bolagsordningen. Jag anser att min revision ger mig rimlig grund för mina uttalanden nedan.

Årsredovisningen har upprättats i enlighet med årsredovisningslagen och ger en rättvisande bild av bolagets resultat och ställning i enlighet med god redovisningssed i Sverige. Förvaltningsberättelsen är förenlig med årsredovisningens övriga delar.

Jag tillstyrker att årsstämman fastställer resultaträkningen och balansräkningen, disponerar vinsten enligt förslaget i förvaltningsberättelsen och beviljar styrelsens ledamöter och verkställande direktören ansvarsfrihet för räkenskapsåret.

Söderhamn den 29 mars 2007



Göran Öqvist
Auktoriserad revisor